

PT&OT&ST

関連書カタログ
2023-24

目次

リハビリテーション基礎	3
神経障害	7
内部障害	10
運動器障害	12
作業療法	15
リハビリテーションその他	18
学生向け(PT・OT)	20
教科書シリーズ(PT・OT・ST 専門基礎分野)	22
教科書シリーズ(PT・OT 共通専門分野)	24
教科書シリーズ(PT 専門分野)	26
教科書シリーズ(OT 専門分野)	28
教科書シリーズ(ST 専門分野)	30

各書籍のISBNコードの下、または後ろに記載した数字は初刷発行年月です。

電子版あり マークが付いている書籍は電子版でもご購入いただけます。

教科書採用をご検討の先生方へ

電子版あり マークが付いている書籍は、電子版を教科書としてご採用いただくこともできます。またマークが付いていない書籍を電子版で採用ご希望の場合は、教科書納入書店にご相談ください。

※定価はすべて10%税込価格です。

身体運動学

関節の制御機構と筋機能

編集 市橋 則明

運動機能の改善を目指すPT・OTにとって礎となる「運動学」のエビデンスに基づいた新テキスト。各関節の構造や動きを700点を超えるイラストでわかりやすく示すとともに、筋や靭帯、関節包、関節構造が関節運動をどのように制御しているかを解説。特に筋の機能について詳細に解説するとともに、研究結果に裏付けられた運動学的知見を豊富に掲載。運動学を深く理解でき、視覚的にも学べる1冊。



● B5判・464頁
イラスト720点
定価 7,480円(税込)
ISBN978-4-7583-1712-2
2017.10

電子版あり

リハビリテーション運動生理学

監修 玉木 彰 編集 解良 武士

運動療法は、運動による効果を利用して疾患・障害を治療・予防するものである。そのため、運動を行うと身体でどのような反応が起こるのかという運動生理学の知識は必須である。これまでの運動生理学の専門書は、健常者やスポーツ選手の運動生理について解説しており、リハビリテーション関連職種に必要な情報は少なかった。本書は、健常者だけでなく疾病・障害をもつ人の運動生理反応やトレーニング効果について、病態生理を踏まえて解説。



● B5判・416頁
一部カラー
イラスト370点
定価 6,380円(税込)
ISBN978-4-7583-1719-1
2016.10

電子版あり

第3版 神経診察クローズアップ

正しい病巣診断のコツ

編集 鈴木 則宏

OSCE対策／臨床実習／研修時に役立つ神経診察の方法と、その診察から導かれる病巣部位について必要十分な内容を掲載。コマ送りのイラストで医師と患者の動作や立ち位置の場面をリアルに表現し、写真よりわかりやすい表現・解説となっている。さらに検者から患者への指示出しが吹き出しで示され、正しい診察法と誤った診察法や正常者と患者の反応が併記され、診察の重要ポイントやOSCEの学習に必須の臨床技術がイラストで示されるなど、初心者でも理解しやすい工夫が満載。



● B5判・336頁
オールカラー
イラスト430点
定価 7,700円(税込)
ISBN978-4-7583-1812-9
2020.12

電子版あり

適切な判断を導くための 整形外科徒手検査法

エビデンスに基づく評価精度と検査のポイント

編集 松村 将司 三木 貴弘

リハビリテーション現場や国家試験で頻出する整形外科検査法を精選し、エビデンスや解剖学、運動学等の周辺知識とともに解説。また複数の検査を組み合わせて疾患の鑑別を行うためそれぞれに関連する他の検査法も示し、さらに主訴からどの検査をどの順番で選択していくかを示すフローチャートを掲載して臨床家の思考をたどる一助としている。



● B5判・312頁
イラスト140点 写真500点
定価 5,280円(税込)
ISBN978-4-7583-2030-6
2020.9

電子版あり

改訂第2版 運動療法のための 機能解剖学的触診技術 動画プラス 上肢

著者 林 典雄 監修 青木 隆明

運動器リハビリテーションの必携定番書が、書籍の内容はそのままに、アプリ版『動画でマスター! 機能解剖学的触診技術』収録の動画105本/100分を追加してさらにパワーアップ! 紙面のQRコードからストリーミング動画を視聴可能。エキスパートの手技を複数カメラで同時撮影した動画で、写真だけではイメージが難しい立体的な動きがよくわかる!



● B5判・384頁
オールカラー
イラスト450点、写真660点
定価 6,600円(税込)
ISBN978-4-7583-2093-1
2022.12

電子版あり

改訂第2版 運動療法のための 機能解剖学的触診技術 動画プラス 下肢・体幹

著者 林 典雄 監修 青木 隆明

頼れるロングセラーが動画を加えてさらにパワーアップ! 書籍の内容はそのままに、アプリ版『動画でマスター! 機能解剖学的触診技術』収録の動画127本/122分を追加。紙面のQRコードから関連動画をストリーミング配信で視聴可能。解説ナレーション音声・字幕も充実。スマホやタブレットでも観られるので知識・技術の学習に役立ちます!



● B5判・356頁
オールカラー
イラスト360点、写真640点
定価 6,600円(税込)
ISBN978-4-7583-2094-8
2022.12

電子版あり

動作分析 臨床活用講座

バイオメカニクスに基づく臨床推論の実践

編著 石井 慎一郎

患者の動作遂行能力を調べる「動作分析」は、臨床の場で欠かせない重要な評価法である。本書は、基本動作である「寝返り」「起き上がり」「起立・着座」「歩行」について、写真やイラストを豊富に用いてそのメカニズムを詳細に解説。また、分析で得られた情報をもとに動作障害の要因を探る臨床推論についても記載。動作メカニズムの基本から、分析法、臨床における活用法まで学べる1冊!



● B5判・256頁
オールカラー
イラスト250点、写真300点
定価 6,160円(税込)
ISBN978-4-7583-1474-9
2013.9

電子版あり

動作練習 臨床活用講座

動作メカニズムの再獲得と統合

編著 石井 慎一郎

『動作分析』での評価を踏まえて、基本動作である「寝返り」「起き上がり」「起立・着座」「歩行」をどのように治療するかを解説。基本動作を遂行するために必要なメカニズムを解説した後に、動作メカニズムの再獲得に向けた練習法を豊富なイラストと写真を用いて具体的に紹介する。



● B5判・244頁
オールカラー
イラスト350点、写真300点
定価 6,160円(税込)
ISBN978-4-7583-2017-7
2021.4

電子版あり

基本動作の評価と治療アプローチ

監修 武田 功

編集 弓岡 光徳 廣瀬 浩昭

観察的動作分析(評価)を身につけられるように、臥位、寝返り、起き上がり、座位、立ち上がり、立位、歩行といった基本動作の基礎知識から、異常動作の解説、さらには基本動作の改善に必要なハンドリング(徒手的な動作誘導)までをオールカラーの詳細な連続写真で解説。さらに、ウェブサイト上の動画配信サービスと連動しており、実際の動作、治療法を視聴できる。臨床現場で活用できる一冊。



●B5変型判・224頁
オールカラー
イラスト171点、写真657点
定価 6,820円(税込)
ISBN978-4-7583-1499-2
2015.3

電子版あり

臨床での測定精度を高める!

ROM測定法

代償運動のとらえ方と制動法の理解と実践

著者 齋藤 慶一郎

PT・OTにとって欠かせない臨床スキルであるROM(range of motion)測定法の正確な測定手技が身に付けられる1冊。全身の関節(上肢、下肢、頸部・体幹)について、豊富な写真を用いながらROM測定の手順や注意すべき点をわかりやすく解説。特に、運動する関節や方向に応じて生じる多様な「代償運動」と、その「制動法」について詳細に解説。



●B5判・272頁
オールカラー
イラスト160点、写真870点
定価 4,620円(税込)
ISBN978-4-7583-1694-1
2016.3

臨床での検査精度を高める!

MMT

適切な検査肢位の設定と代償運動の制御

著者 齋藤 慶一郎

徒手筋力検査(MMT: manual muscle testing)について解説した理学療法士・作業療法士養成校の学生、若手の理学療法士・作業療法士向けの書籍。学習者自身が「適切な検査肢位」「確実に安定的な徒手抵抗方法」について考察できるような内容となっており、さらに、MMTに必要な触診、臨床での応用方法や、代償運動についても解説。



●B5判・452頁
オールカラー
イラスト120点、写真700点
定価 6,380円(税込)
ISBN978-4-7583-1922-5
2019.4

リハビリテーションのための画像の読み方

編集 本間 光信 高橋 仁美

X線・CT・MRIなど医療現場で接するさまざまな医用画像を基本から理解しリハビリテーションに活用するための1冊。頭部、胸部、骨・関節の3領域について、画像を理解するための知識(モダリティや疾患の説明、正常像など)と代表的疾患の必ず知っておくべき画像を、リハ上の注意点とともに解説。最低限必要な情報をコンパクトに網羅し、より高度な理論面やリハに役立つ実践的な内容も掲載した、初学者にもわかりやすい画像読影の入門書。



●B5変型判・200頁
イラスト202点、写真391点
定価 3,300円(税込)
ISBN978-4-7583-1686-6
2015.4

改訂第2版 運動療法に役立つ 単純X線像の読み方

著者 浅野 昭裕 監修 青木 隆明

単純X線像における骨の状態を読むだけでなく、「画像に写っていない筋や靭帯などの組織がどのような構造になっていて、どう運動療法に役立てられるか」を解説した好評書がついに改訂！オールカラー化に伴い、筋・靭帯・関節包などを組織別に色分けし、正常像に対応する解剖イラストを、新たに掲載したことで、画像解剖の解説がさらに充実。新規項目として代表的疾患や脊椎・脊柱の解説等を44項目追加し、充実した内容にアップデート！



●B5判・480頁
オールカラー
イラスト350点、写真800点
定価 6,820円(税込)
ISBN978-4-7583-2082-5
2022.11 **電子版あり**

リハで活用！

わかりやすい運動器エコー



運動療法に役立つ機能解剖と評価のテクニック

監修 小竹 俊郎 著者 中山 昇平 福元 喜啓

リハスタッフが超音波を活用するために、筋・脂肪体などの運動器の測定法や機器の設定、他の画像機器との違いなどを基礎から解説。「運動療法を効果的にする3 step」と題し、①解剖、②運動による各組織の動態、③疾患による変化を、断面図のイラストや複数の超音波画像で画面上の変化を見比べる構成によりわかりやすく説明。手技と同期したWeb動画付き。



●B5判・280頁
オールカラー
イラスト80点、写真400点
定価 6,050円(税込)
ISBN978-4-7583-2016-0
2019.12

リハで読むべき運動器画像

監修 塩野 寛大 著者 瀧田 勇二

X線、CT、MRIなどの運動器画像から、リハビリテーションで重要なポイントとなる運動器の痛み、関節可動域、安定性・不安定性に焦点を当て、どのように読み解いていくかを詳説したリハ実践書。初学者のために、医療画像の基本、X線画像、CT、MRIの原理などもわかりやすく解説。画像解剖を理解するための正常画像も掲載し、疾患画像との比較ができるよう構成。運動器疾患のリハビリテーションで役立てられる情報が満載の1冊。



●B5判・312頁
イラスト100点、写真300点
定価 5,280円(税込)
ISBN978-4-7583-1920-1
2017.12 **電子版あり**

コツさえわかればあなたも読める

リハに役立つ脳画像 改訂第2版

監修 酒向 正春 著者 大村 優慈

脳画像を漠然と見て曖昧な結論を出すのではなく、損傷された領域を把握し、障害を受けた機能と残存する機能を見出して、障害による症状や残存機能を予測するために脳画像を最大限活用できるようになる1冊。改訂にあたって認知症に関連する6項目を追加。また全体に画像の読み解き方や用語の解説を追加し、初学者にもさらに理解しやすくなった待望の改訂第2版！



●B5判・200頁
一部カラー
イラスト100点、写真200点
定価 4,180円(税込)
ISBN978-4-7583-2013-9
2020.10 **電子版あり**

内部障害リハのための 胸部・腹部画像 読影のすすめ

監修 美津島 隆 山内 克哉
著者 鈴木 啓介 櫻田 隆悟

胸部と腹部の疾患画像を理解し、リハビリテーションに活かすための読影の方法を解説した実践書。単純X線とCTを中心に、多数の正常画像を掲載し、画像の基礎から学べるよう構成。内部障害リハで対象となるさまざまな疾患画像を列挙しながら、画像から病態を把握し、リハビリテーションに直結する評価のポイントを解説。さらに、検査データや栄養状態などを加味しながら、画像情報を活用して手技や運動療法を導き出すところまで踏み込んで解説。



●B5判・320頁
一部カラー
イラスト200点、写真300点
定価 4,620円(税込)
ISBN978-4-7583-1902-7
2017.9

リハビリテーション リスク管理ハンドブック 第4版

編集 亀田メディカルセンター

リハ現場で働くスタッフを対象に、主に「患者の急変」という視点からリスク管理について解説。第4版では、最新のエビデンスや「リハビリテーション医療における安全管理・推進のためのガイドライン」をはじめとする各種ガイドラインを基に内容をアップデート。また「筋骨格系の疼痛」や「リスク管理に必要な検査所見のみかた」「医師不在の環境での対応」などの内容もさらに充実。リハビリテーションに携わる医療職には必携の1冊。



●B5判・396頁
一部カラー
イラスト100点、写真110点
定価 4,620円(税込)
ISBN978-4-7583-1943-0
2020.4

電子版あり

リハビリテーション 管理・運営実践ガイドブック

編集 金谷 さとみ 高橋 仁美

チーム医療に携わる一員として、またリハビリテーション科のチームをまとめる管理職として知っておくべき知識を集約。環境をどう活かすか、また人的資源をいかに円滑に動かしてリハを最適化し、患者のリハゴールを達成するかといった、臨床の現場で必要な内容を解説。臨床現場だけでなく、管理学の教科書としても役立つ1冊。



●B5判・216頁
定価 4,400円(税込)
ISBN978-4-7583-1931-7
2018.9

電子版あり

セラピストのための 脳卒中評価指標の解釈と活用

編集 高見 彰淑

脳卒中のリハビリテーションに用いる評価指標の検査結果の解釈や活用法に焦点を当てた、これまでにない書籍。臨床で使用頻度の高いものを網羅し、1つ1つの評価指標の検査結果が示す意味の解説はもちろん、複数の評価指標の検査結果を組み合わせると何がわかるかについても、可能な限り実例を用いて記載。臨床現場はもちろん、学生のサブテキストとしてもお勧め。



●B5判・280頁
イラスト120点
定価 4,950円(税込)
ISBN978-4-7583-2018-4
2020.3

電子版あり

脳卒中理学療法マネジメント 基本動作のパフォーマンス改善に 向けた臨床思考を紐解く

編集 杉本 諭 藤野 雄次

基本動作（座位・立ち上がり・立位・歩行）を切り口とし、臨床でよく脳卒中患者に観察される現象をいくつかのパターンに分類してクリニカルリーズニングに則した流れで解説。患者への接し方、脳卒中の病態と機能改善につながるリハビリテーションの要点をまとめ、さらにケーススタディで具体的な実践例を紹介し、臨床で活用しやすい構成となっている。




● B5判・240頁
イラスト60点、写真200点
定価 5,940円(税込)
ISBN978-4-7583-2053-5
2022.4 **電子版あり**

脳卒中理学療法の理論と技術 第4版

編集 原 寛美 吉尾 雅春

エビデンスに基づく治療のために、日進月歩の脳卒中医療における最新の理論と技術を集約。改訂にあたっては、患者の退院後の生活につながる項目を追加し、またボツリヌス治療の項に最新レビューの知見を追加。“エビデンスに基づく治療理論を、技術として臨床に導入する”という初版からのコンセプトはそのままに、最新ガイドラインに対応する充実の第4版！



● B5変型判・544頁
一部カラー
イラスト480点、写真380点
定価 7,150円(税込)
ISBN978-4-7583-2039-9
2022.3 **電子版あり**

リハ実践テクニック 脳卒中 第3版

編集 千田 富義 高見 彰叔

2024年2月
改訂予定

臨床に役立つ新規内容を追加し、脳卒中治療ガイドライン2015や関連法規の改定にも対応した改訂第3版!! 簡潔な解説と豊富なカラー写真、DVDビデオで、脳卒中リハの臨床で求められる知識と技術をわかりやすくまとめた、即、実践に役立つ1冊。実際の脳卒中者の協力により、運動・動作と指導を動画に収録したDVDビデオ(計9本・約27分)を新たに付録。実践的なりハテクニックが理解できる。



● B5変型判・392頁
オールカラー・イラスト143点
写真363点・DVD-Video付
定価 6,160円(税込)
ISBN978-4-7583-1727-6
2017.3

脳卒中リハビリテーション 治療・支援のFirst STEP

初めての臨床からわかる・できるステップガイド

監修 川手 信行
編集 高橋 忠志 栗田 慎也

若手PT・OTが自信を持って最初の一步を踏み出すためのエッセンスを集約したガイドブック。脳卒中回復のステージ理論や脳画像重視など、脳卒中リハの最新情報に基づいて厳選した、初めての臨床現場から役立つ技術と知識をわかりやすく解説。デバイスの使い方や装具の装着などの実践動画も視聴可能。




● B5変型判・280頁
オールカラー
イラスト220点、写真250点
定価 5,280円(税込)
ISBN978-4-7583-2091-7
2023.9 **電子版あり**

脳卒中片麻痺の基本動作分析 バイオメカニクスから考える 動作パターン分類と治療法の選択

著者 長田 悠路

脳卒中片麻痺患者の動作分析と治療法について、「寝返り」「起き上がり」「起立」「歩行」等の基本動作をバイオメカニクスの観点から解説。動作分析の視点から提示する評価・治療のフローチャートによって、臨床の場で動作をどのように解釈し、治療につなげるかを具体的に学ぶことができる。



●B5判・232頁
オールカラー
イラスト150点、写真300点
定価 5,940円(税込)
ISBN978-4-7583-2015-3
2021.6

電子版あり

脳卒中片麻痺者に対する 歩行リハビリテーション

編集 阿部 浩明 大畑 光司

理学療法士が臨床で携わる機会が多い「脳卒中片麻痺者の歩行リハ」について、歩行の神経制御機構やバイオメカニクスといった基礎的な内容から、評価法やトレーニング法といった実践的な内容まで詳しく解説。トレーニング法では急性期、回復期、生活期それぞれの病期別アプローチ法を記載するとともに、下肢装具、ロボティクスなどを用いた多様なトレーニング戦略を紹介。最新のエビデンスも多数交え、明日からの臨床に役立つ1冊。



●B5判・272頁
イラスト120点、写真180点
定価 6,050円(税込)
ISBN978-4-7583-1711-5
2016.12

改訂第2版 脳機能の基礎知識と 神経症候ケーススタディ 症例から学ぶリハビリテーション臨床思考

編集 脳機能とリハビリテーション研究会

脳損傷後にみられる神経症候を脳解剖、脳機能の基礎から解説し、部位ごとの機能とそれぞれの障害に起因する多彩な神経症候のメカニズムを症例ベースで解き明かす。脳画像に基づく正確な病巣の把握、神経学的検査と評価、メカニズムの解説から、どのようにリハの臨床に活かせばよいかまでを網羅した実践書。症例を追加して主要な神経症候を全40ケースで網羅。オールカラーでさらに充実の改訂第2版！



●B5判・320頁
オールカラー
イラスト300点、写真150点
定価 6,380円(税込)
ISBN978-4-7583-2040-5
2022.9


電子版あり

神経難病領域の リハビリテーション 実践アプローチ 改訂第2版

監修 小森 哲夫

編集 田中 勇次郎 南雲 浩隆 望月 久

神経難病の治療に携わるセラピストに必要な知識を網羅し、臨床写真を豊富に提示してオールカラーで具体的に解説した充実の1冊。在宅でのリハビリテーションを追加し、新しいガイドラインなど、神経難病領域を取り巻く状況の変化を踏まえ、最新の技術を追加し、内容を刷新した改訂版。



●B5変型判・384頁
オールカラー
イラスト30点、写真250点
定価 6,160円(税込)
ISBN978-4-7583-1938-6
2019.2

電子版あり

脊髄損傷に対する PT・OTアプローチ 臨床経過モデルに基づく介入

編集 藤縄 光留

PT/OTとして脊髄損傷にどう関わるか、どの時期に何をすればいいのを実臨床に即して解説。機能の残存パターン（完全麻痺／不全麻痺／対麻痺）ごとに、急性期／回復期、および中心性頸髄損傷について臨床現場に必要な基礎知識を解説。さらに、障害別介入法編で「全体の流れ」をフローチャートで示し、PT対象の「基本動作」と、OT向けの「ADL」をセットで掲載。いつ何をすべきかがひと目でわかる。



● B5判・324頁
イラスト150点、写真400点
定価 5,720円(税込)
ISBN978-4-7583-2084-9
2022.9

電子版あり

前庭障害に対する リハビリテーション EBMに即した実践アプローチ

編集 伏木 宏彰 加茂 智彦

解剖生理、各疾患、検査、リハビリテーション、症例紹介を網羅し、前庭機能障害に対するリハビリテーションの全貌をまとめた1冊。エビデンスが明確なリハビリテーションを豊富なイラストと写真で視覚的に解説。また症例紹介を多く設けて、実際の重心動揺検査の結果などのデータも示した実践的書籍。




● B5判・288頁
イラスト100点、写真100点
定価 5,940円(税込)
ISBN978-4-7583-2022-1
2019.10

バランス障害リハビリテーション 障害像を的確にとらえるための 基礎理論と評価・治療の進め方

編集 望月 久

バランス障害の原因をどのように評価し、その原因に対してどのように治療を行うのか、抽象的な概念や障害発生のメカニズムに留まらず、臨床でのアプローチを具体的に解説する書籍。評価方法や疾患・障害ごとに現れる特徴、領域別の評価・治療についてイラストや写真を用いて効果的に提示することで、視覚的に理解できる紙面構成となっている。



● B5判・260頁
イラスト150点
写真300点
定価 5,720円(税込)
ISBN978-4-7583-2032-0
2021.4

電子版あり

リハスタッフのための イチからわかる臨床検査値 活用術

監修 美津島 隆 山内 克哉
著者 鈴木 啓介 加茂 智彦

リハスタッフが検査データをどのように解釈したらよいか基本から理解でき、実践につなげられる1冊。検査値の意義やリハへの活かし方を簡潔に解説。リハ医からのアドバイスや症例も掲載。患者の症状を深読みして、より効果的なリハビリテーションにつなげていくための実践書。



● B5判・180頁
イラスト200点、写真50点
定価 3,740円(税込)
ISBN978-4-7583-1935-5
2018.9

循環器リハビリテーションの理論と技術

改訂第2版

編集 増田 卓 松永 篤彦

循環器疾患に対する理学療法の臨床的意義や運動療法（プロトコル）の列挙にとどまらず、理学療法を組み立てるための理論的背景とその理論に基づいた評価ならびに治療技術を明らかにする一冊。改訂第2版では、心エコーやPCIの普及など進歩著しい循環器医療についてアップデートし、禁煙指導や術後ケアについても項目を設けた。



●B5変型判・472頁
一部カラー
イラスト150点、写真170点
定価 6,380円(税込)
ISBN978-4-7583-1942-3
2020.3

呼吸リハビリテーションの理論と技術 改訂第2版

監修 本間 生夫

編集 田中 一正 柿崎 藤泰

初版『呼吸運動療法の理論と技術』を最新の知見に基づき改訂。新規項目として「調息(呼吸と心理の関わり)」「画像診断」「吸引」などを追加した改訂第2版。「呼吸」と呼吸器障害のある患者の社会復帰を妨げる大きな因子である「呼吸困難感」を生理学的に理解し、「息苦しさ」をやわらげる呼吸リハビリテーションに活かすための理論と技術を集約。



●B5変型判・264頁
一部カラー
イラスト213点、写真190点
定価 5,720円(税込)
ISBN978-4-7583-1495-4
2014.12

リハ実践テクニック

呼吸ケア 第4版

病期別呼吸リハビリテーションとケア・サポートの技術

編集 塩谷 隆信 高橋 仁美

豊富な写真と図によって理学療法士に必要な呼吸ケアの手技が一目で理解できる必携書が待望の改訂。評価・介入については新ガイドライン『呼吸リハビリテーションに関するステートメント』に沿った内容に変更し、また評価や治療手技を患者や利用者に接する流れに沿って病期別の解説を追加。臨床でより使いやすくなった充実の第4版！



●B5変型判・440頁
オールカラー
イラスト210点、写真400点
定価 5,280円(税込)
ISBN978-4-7583-2036-8
2021.3

電子版あり

がんリハビリテーション実践マニュアル

編集 宮越 浩一

2019年改訂の「がんのリハビリテーション診療ガイドライン 第2版」(日本リハビリテーション医学会)に準拠した最新の情報を元に、臨床の理学療法士・作業療法士向けに、がんの基礎知識、各種がんの病態、症状、進行による合併症や医学的治療およびリハ治療方針、がんのリハに特有の練習手技、合併症の管理のポイントを解説。臨床現場で難渋するリハビリテーションのゴール設定に必要な生命予後や治療方針の把握方法の解説を充実させた。



●B5判・268頁
一部カラー
イラスト100点、写真80点
定価 4,620円(税込)
ISBN978-4-7583-2038-2
2021.3

電子版あり

内部障害に対する運動療法

基礎から臨床実践まで

編集 古川 順光 田屋 雅信

内部障害に対する各種運動療法の原理、目的、方法を解説し、それが心血管系、呼吸筋などさまざまな機能や臓器に対してどのような効果をもたらすかを示した後、それらの根拠を基にした臨床実践を解説。各種疾患に対する評価、疾患の基礎知識、リスク管理などにも触れながら、具体的な症例に対するリハを示した。目の前の患者に対して根拠を基にした効果的なリハを自ら工夫できるようになるための1冊。



● B5判・272頁
イラスト30点、写真200点
定価 6,380円(税込)
ISBN978-4-7583-1929-4
2018.9 **電子版あり**

整形外科 術後理学療法プログラム

第3版

編集 島田 洋一 高橋 仁美

リハスタッフ向けに「理学療法に必要な解剖・疾患の知識」、「手術の知識」を整形外科医が丁寧に解説し、それに沿ってPT、OTが「術後理学療法プログラム」、「理学療法の進め方」を解説。各疾患の術後プログラムの流れが図で示されているので、一目で全体を把握できる。改訂にあたって術式などの記載内容は最新の情報に改め、さらに、近年増加している高齢者に対する手術の術式などを追加した。



● B5判・352頁
オールカラー
イラスト130点、写真480点
定価 6,160円(税込)
ISBN978-4-7583-2031-3
2020.10 **電子版あり**

卒後5年までにマスターすべき

運動器障害理学療法 基礎から実践まで 上肢・頸部

監修 寒川 美奈 編集 三木 貴弘

卒後5年目までに習得しておくべき運動器障害理学療法の知識を、臨床経験豊富で学術的にも実績があるセラピストが指南。全体像をフローチャートで示した上で、臨床で遭遇しやすく判断に迷う内容を取り上げ、エビデンス、運動学・解剖学などの知識を織り交ぜながら実践的に解説。評価手技、治療手技は実際の手順を写真付きで紹介。




● B5判・320頁
一部カラー
イラスト180点、写真420点
定価 5,940円(税込)
ISBN978-4-7583-2079-5
2022.4 **電子版あり**

卒後5年までにマスターすべき

運動器障害理学療法 基礎から実践まで 下肢・腰部

監修 寒川 美奈 編集 三木 貴弘

卒後5年目までに習得しておくべき運動器障害理学療法の知識を、臨床経験豊富で学術的にも実績があるセラピストが指南。部位ごとに理学療法の全体像をフローチャートで示した上で、臨床で遭遇しやすく判断に迷う内容を取り上げ、思考過程やエビデンス、運動学・解剖学の知識を織り交ぜながら実践的に解説。評価手技、治療手技は実際の手順を写真付きで示し、さらに卒後5年にとどまらない内容も紹介。



● B5判・336頁
イラスト130点、写真560点
定価 5,940円(税込)
ISBN978-4-7583-2080-1
2022.8 **電子版あり**

関節機能解剖学に基づく 整形外科運動療法ナビゲーション 上肢・体幹 改訂第2版

編集 整形外科リハビリテーション学会
編集委員 林典雄 浅野昭裕

症例を通して整形外科運動療法の知識と技術を学び、よりよい結果へ導く道しるべ『ナビゲーション』。超音波解剖、新しい術式など最新の知見を反映したオールカラー改訂第2版。本書では、「肩関節」「肘関節」「手関節・手」「体幹」の治療に必要な整形外科的知識、機能解剖学の応用、具体的な運動療法の技術と留意点を学ぶことができる。



●B5判・416頁
オールカラー
イラスト603点、写真928点
定価 7,480円(税込)
ISBN978-4-7583-1478-7
2014.3

電子版あり

関節機能解剖学に基づく 整形外科運動療法ナビゲーション 下肢 改訂第2版

編集 整形外科リハビリテーション学会
編集委員 林典雄 浅野昭裕

超音波解剖、新しい術式など最新の知見を反映し全面刷新。さらなる充実化を遂げたオールカラー改訂第2版。本書では、「股関節」「膝関節」「足関節・足」の治療に必要な整形外科的知識、治療、機能解剖学の応用、具体的な運動療法の技術と留意点について、症例解説を通して学ぶことができる。



●B5判・408頁
オールカラー
イラスト600点、写真900点
定価 7,480円(税込)
ISBN978-4-7583-1479-4
2014.3

電子版あり

セラピストのための 機能解剖学的ストレッチング 上肢

監修 林典雄 編著 鵜飼建志

関節機能解剖学に基づき、筋それぞれの起始と停止、そして走行を確実にとらえ、伸ばすためのストレッチング手技を解説。セラピストが意識すべき指のあて方・ポジショニングまで、多数のカラーイラストと写真で詳説。2分冊のうち、本書『上肢』編には肩から手指までの内容を収載。



●B5判・260頁
オールカラー
イラスト292点、写真601点
定価 6,050円(税込)
ISBN978-4-7583-1703-0
2016.10

電子版あり

セラピストのための 機能解剖学的ストレッチング 下肢・体幹

監修 林典雄 編著 鵜飼建志

2分冊のうち、本書『下肢・体幹』編には股関節/膝関節/足関節および足部/体幹に関する筋の内容を収載。



●B5判・272頁
オールカラー
イラスト313点、写真777点
定価 6,050円(税込)
ISBN978-4-7583-1704-7
2018.9

電子版あり

運動器疾患の治療と リハビリテーション

手術・保存療法とリハビリプログラム

編集 島田 洋一 高橋 仁美

外科手術だけでなく保存的治療なども含めた、50の代表的な運動器疾患のリハビリテーションについて、整形外科医と理学療法士・作業療法士がペアとなって執筆。医用画像や術中写真を含む多数の図表をオールカラーで掲載し、新しい知見も盛り込み、臨床で求められる知識と技術を集約した、即戦力となる1冊。リハビリテーションのタイムスケジュールを一目でわかるようにまとめた表も疾患ごとに掲載。



● B5判・376頁
オールカラー
イラスト140点、写真634点
定価 6,600円(税込)
ISBN978-4-7583-1720-7
2016.10

根拠ある治療の選択肢が増える!

運動器障害の多角的アプローチ

典型症例から学ぶ運動療法・徒手療法・物理療法・装具療法の実践



編集 小林 匠

臨床で携わる機会の多い代表的な運動器障害について、症例を提示したうえで運動療法、徒手療法、物理療法、装具療法のエキスパートがそれぞれのアプローチ法を解説。治療法を選択する際の根拠をわかりやすく示すとともに、治療内容を豊富な写真と動画を通じて具体的に紹介。多様な治療法に触れることで、治療の選択肢を増やせる1冊!



● B5判・464頁
オールカラー
イラスト50点、写真1000点
定価 7,480円(税込)
ISBN978-4-7583-2075-7
2023.4

電子版あり

軟部組織損傷・障害の病態と リハビリテーション

組織特性に基づくアプローチ法の構築

監修 熊井 司 片寄 正樹 編集 小林 匠 窪田 智史
運動器リハにおいて重要な筋や腱、靭帯などの軟部組織について、解剖や損傷機序、治療過程に対して好影響と悪影響を与える因子を丁寧に解説。最新のエビデンスに基づいた評価法やプロトコル、判断基準を解説し、また組織の機能回復を促すために必要な運動負荷を病期や組織特性に応じて判断する具体的な臨床アプローチについてケーススタディで学べる内容となっている。



● B5判・672頁
一部カラー
イラスト220点、写真500点
定価 7,150円(税込)
ISBN978-4-7583-2011-5
2021.3

電子版あり

スポーツ理学療法学

動作に基づく外傷・障害の理解と 評価・治療の進め方 第3版

監修 陶山 哲夫 編集 赤坂 清和

東京オリンピック・パラリンピックの経験を踏まえて最先端の知見を集約!新競技(フェンシング、カヌー、車いすラグビー)を含む全19競技について、外傷・障害の原因となる動作および改善のためのアプローチを詳説。感染症対策や国際大会の運営・サポートなどの情報や、物理療法、栄養学、メンタルトレーニングなどのスポーツ医学の基礎知識もさらに充実。『理学療法ガイドライン第2版』にも対応したアスリートファーストの理学療法に役立つ最新版。



● B5判・440頁
一部カラー
イラスト170点、写真1250点
定価 6,600円(税込)
ISBN978-4-7583-2085-6
2023.8

電子版あり

トータルアスリートサポート

院内リハビリテーションから
現場でのコンディショニングまで

監修 山崎 哲也

編集 坂田 淳 橋内 基純

7種のスポーツ(野球/サッカー/バスケットボール/陸上/競泳/テニス/ラグビー)について、国内トップレベルの現場スタッフが執筆！理学療法士とトレーナーがいま何をすればよいか、異なる現場でそれぞれ何をしているかをタイムラインで提示し、身体機能、体力要素ごとに具体的なリハとコンディショニングの実践方法を解説し、競技復帰へ導く1冊。



●B5判・368頁
2色+4色刷
イラスト70点、写真1190点
定価 5,940円(税込)
ISBN978-4-2096-2092-2
2023.3

電子版あり

初めて携わるメディカルスタッフの
ための障がい者スポーツレクリエーションレベルから競技レベル
までのケアとサポートの実践術

編集 青木 隆明

レクリエーションレベルから競技レベルまで、ルールや競技動作などの基本から丁寧に解説。またクラス分けや階級についても競技ごとに解説。障がいがある原因となる体調面での注意点や競技中に発生しやすい外傷を挙げ、予防のためのアプローチについても解説しており、障がいを抱える人の特性を踏まえたケアとサポートの実践に役立つ一冊。



●B5判・288頁
イラスト140点、写真200点
定価 5,720円(税込)
ISBN978-4-7583-2033-7
2021.8

電子版あり

リハ実践テクニック

関節リウマチ 改訂第2版

監修 西林 保朗

編集 佐浦 隆一 八木 範彦

関節リウマチのリハビリ技術と知識を豊富な臨床写真とともにトータルに学べる実践書、オールカラー改訂版。昨今のリウマチ治療に欠かせない「手術療法」「ADL評価」「患者の心理」などの知識を新たにに加え、「薬物治療」の解説を増補し、EBMを重視して文献・臨床データを充実させるなど、最新の情報を取り入れて刷新。実際の患者をとらえた臨床写真を豊富に掲載し、リハビリの様子を一目で理解できる！



●B5変型判・288頁
オールカラー
イラスト50点、写真400点
定価 5,280円(税込)
ISBN978-4-7583-1491-6
2014.12

リハ実践テクニック

ハンドセラピー 改訂第2版

編集 齋藤 慶一郎

「傷ついた手」を「使える手・生活する手」へ導いていくために、ハンドセラピーに求められる技術と理論をオールカラーで集約。改訂にあたって、TFCC損傷、de Quervain病、テニス肘などの手の炎症性疾患に対する保存療法を追加し、またスプリント療法に対する考え方や教え方についての項目を新設した充実の改訂第2版！



●B5変型判・480頁
オールカラー
イラスト270点、写真1,760点
定価 6,820円(税込)
ISBN978-4-7583-2072-6
2022.3

電子版あり

5W1Hでわかりやすく学べる 作業療法理論の教科書

編集 小川 真寛 藤本 一博 京極 真

作業療法理論を臨床にどう活かすかを5W1H [なぜ(Why), どんな理論を(What), 誰が/誰に(Who/Whom), いつ(When), どこで(Where), どのように(How)] を用いた構成で統一して解説。適応となる状況がイラストで表されているので、具体的なイメージとともに読み進められる。Q&Aの章では、実践にあたって共通の悩みとしてあがりがちの内容をとりあげて解説。また、どの理論を選択したらよいかが比較しやすい一覧表を付録として掲載。



●B5判・264頁
イラスト100点
定価 4,620円(税込)
ISBN978-4-7583-2029-0
2020.10

電子版あり

5つの臨床推論で整理して学ぶ 作業療法リーズニングの教科書

編集 藤本 一博 小川 真寛 京極 真

『5W1Hでわかりやすく学べる 作業療法理論の教科書』の姉妹編が登場！一通りの理論を理解した若手作業療法士や実習生向けに、5つの臨床推論(科学的/物語の/実際の/倫理的/相互交流的リーズニング)を使った統一の枠組みを用いて効果的な臨床実践を行うことを提案し、リーズニングが求められる臨床の各場面において有効な理論を選択し活用できるようになるための書籍。リーズニングについてよくある悩みや疑問点についてはQ&A形式で解説。



●B5判・256頁
イラスト80点
定価 4,620円(税込)
ISBN978-4-7583-2056-6
2022.8

電子版あり

精神科作業療法の理論と技術

編集 早坂 友成

日本の精神科作業療法は、これまで主に統合失調症患者を対象としてきたことから、統合失調症への実践によって研鑽されてきたともいえる。しかし、近年のうつ病や双極性障害の患者の増加、地域医療の推進など、精神科領域を取り巻く環境の変化は著しく、精神科作業療法の治療構造を前提とした、各精神疾患に対応する作業療法の実践がより重要になった。本書は、新進気鋭の作業療法士を執筆陣に迎え、近年の傾向に即して精神科作業療法の理論と技術を解説。養成校のテキストとしても、臨床現場での実践書としても活用できる書籍である。



●B5判・296頁
イラスト80点、写真20点
定価 4,620円(税込)
ISBN978-4-7583-1925-6
2018.4

電子版あり

主観的感覚と生きづらさに 寄り添う

精神科作業療法士が伝えたい
臨床思考ケースブック

編集 岩根 達郎

精神科リハビリテーションを担当する作業療法士をはじめとした看護師、公認心理士など医療職、精神保健福祉士など福祉職向けに、対象者の主観的感覚と「生きづらさ」に焦点を当てて現場での臨床思考を解説。対象者との臨床現場をイメージできる対話文とともに示しながら詳細に解説し、さらに臨床思考のポイントから日常遭遇する様々な事例にも応用できるように構成されている。



●B5判・272頁
イラスト50点、写真20点
定価 3,960円(税込)
ISBN978-4-7583-2060-3
2021.7

電子版あり

ゼロから始める 就労支援ガイドブック

編集 芳賀 大輔 金川 善衛 稲富 宏之

就労支援の概念やプロセス、企業とのかかわり方などの基礎知識を解説した後、16の疾患・障害についてポイントを提示したうえで、事例を挙げながら具体的な支援方法を紹介。囲み記事では経験に基づくアドバイスや支援の際のエピソードといった現場に生かせるノウハウを豊富に盛り込み、コラムでは企業での取り組みや当事者の声などを紹介し、現場を感じ取れる充実した構成を実現。就労支援における「どうすればよいか」のヒントが詰まった必読の1冊。




●B5判・296頁
イラスト50点、写真50点
定価 4,180円(税込)
ISBN978-4-7583-2057-3
2022.8

電子版あり

急性期・回復期でおさえおきたい 脳卒中作業療法の心得

編集 竹林 崇

新人作業療法士および養成校の学生向けに、脳卒中作業療法の実践に重要な14テーマを取り上げ、エビデンスに基づいて体系的に解説。近年拡大している作業療法士に求められるスキルに対応して、急性期でのアプローチから回復期における上肢機能やADL・IADLなどへのアプローチ、自動車運転・就労・退院支援までを盛り込み、最前線の理論・知識と具体的な臨床への活かし方が学べる、脳卒中作業療法のニュースタンドアード！



●B5判・304頁
イラスト100点、写真150点
定価 4,950円(税込)
ISBN978-4-7583-2092-4
2023.9

電子版あり


認知症をもつ人への 作業療法アプローチ

視点・プロセス・理論 改訂第2版

監修 宮口 英樹

編集 小川 真寛 西田 征治 内田 達二

認知症をもつ人に対する作業療法について、評価から実際の介入およびその効果の検討まで、作業療法理論に基づく一貫性のあるプロセスでわかりやすく解説。改訂にあたって「地域支援」の内容を追加して多職種連携についての解説を盛り込み、認知症特有の作業療法で使用する評価を掲載、また用語解説の囲み記事を適宜掲載するなど全体の約40%を改稿。臨床・講義でさらに活かせる1冊。



●B5判・344頁
イラスト40点、写真50点
定価 4,950円(税込)
ISBN978-4-7583-1944-7
2019.8

電子版あり

子どもの能力から考える 発達障害領域の 作業療法アプローチ 改訂第2版

編集 小西 紀一 小松 則登 酒井 康年

発達障害領域に長年携わっているベテラン作業療法士が、子どもをどう見て、どう考え、どう実践しているのかを解説した書籍。オールカラーの連続写真を豊富に掲載。改訂にあたって、児童発達支援や放課後等デイサービス、特別支援教育の大きな動向の変化について加筆し、また初版で掲載した事例は、可能なものについてその後の経過も追った。



●B5判・360頁
オールカラー
イラスト100点、写真610点
定価 6,050円(税込)
ISBN978-4-7583-1932-4
2018.10

電子版あり

子どもの感覚運動機能の発達と支援

2024年2月
改訂予定

発達の科学と理論を支援に活かす

編集 大城 昌平 儀間 裕貴

新生児期から学童期の子どもの感覚運動機能について正常発達と疾患別に分け、臨床での評価と支援に活かせる障害の基本的知識から実践までを網羅した1冊。低出生体重児や発達障害などリハの対象となる疾患(障害)を取り上げ、子どもの感覚と運動がどのように関連しているか、評価と支援をイラストや写真を交えて丁寧に解説。脳科学、発達に関する最新情報も盛り込んだ基礎と臨床をつなぐ実践書。



●B5判・320頁
一部カラー
イラスト200点、写真100点
定価 5,720円(税込)
ISBN978-4-7583-1900-3
2018.1

統合と解釈のための小児リハ評価ガイド

編集 楠本 泰士
編集協力 友利 幸之介

小児のリハビリテーションに関連する約70点の評価法を、イラストや写真により視覚的にイメージできるように紹介。さらに約40症例を通して現場での使用法を示し、実践にあたって必要な動作や認知の評価も学ぶことができる。



●B5判・432頁
イラスト300点、写真200点
定価 5,940円(税込)
ISBN978-4-7583-1948-5
2019.10

電子版あり

ウィメンズヘルスリハビリテーション

編集 ウィメンズヘルス理学療法研究会

女性の一生にわたる健康に対して、リハビリテーションスタッフがどのようにかわっていくか、またどうかかわればよいかを解説。女性の解剖生理学、性周期、妊娠・出産といった基礎医学の内容から、思春期～老年期にかけた年代別の特徴と障害、女性特有の疾患・症状に対する理学療法の実践などを、豊富なイラストを用いて具体的にわかりやすく紹介。



●B5判・340頁
一部カラー
イラスト189点、写真63点
定価 5,280円(税込)
ISBN978-4-7583-1493-0
2014.12

改訂第2版 高齢者リハビリテーション実践マニュアル

編集 宮越 浩一

高齢者リハの実践に必要な知識を包括的・横断的に解説する実践書。改訂にあたっては、各種疾患に関するガイドラインのアップデートを反映させ、また画像評価方法や生活期リハの内容を適宜を追加。臨床現場はもちろん、学生にとっても参考になる充実の改訂第2版。



●B5判・360頁
一部カラー
イラスト50点、写真100点
定価 5,940円(税込)
ISBN978-4-7583-2073-3
2022.3

電子版あり

リハビリテーション義肢装具学

編集 清水 順市 青木 主税

義肢・装具のリハビリテーションの実際を豊富な事例とともに重点的に解説した、理学療法士・作業療法士養成校の学生向けテキスト。部品や構造といった一般的な内容だけではなく、義肢・装具の処方から、製作、リハビリテーション、最終的な家庭・職場復帰といった一連の経過を、イラスト・写真も豊富に用いて紹介。養成校の授業カリキュラムと国試出題範囲の内容を余すところなく解説し、国家試験の例題も掲載。授業から国試対策までカバーできる1冊！



●B5判・472頁
一部カラー
イラスト300点、写真800点
定価 6,380円(税込)
ISBN978-4-7583-1722-1
2017.3

電子版あり

リハビリテーションの基礎英語

第3版

企画・構成・編著 清水 雅子
英文監修 Timothy Minton
PT・OT監修 三木 貴弘 上 梓

理学療法士・作業療法士を目指す学生のための、リハビリテーションに特化した英語テキスト第3版。「リハビリテーションの基本語彙」「基本概念の英文での読解」「患者さんとの会話表現」の3章から構成されており、リハビリテーションにまつわる実践的な英語を総合的に学習することができる。



●B5判・168頁
定価 2,640円(税込)
ISBN978-4-7583-0961-5
2017.4

電子版あり

リハビリテーション英語の 基本用語と表現

編著 清水 雅子 服部 しのぶ

基本的な肢位・体位や動作、検査や測定・評価、装具や器具の名称など、リハビリテーション領域で用いられる基本英単語に加え、医学・医療で用いられる基本語や人体各部の名称も含めた約3,000語をポケットサイズに収載。また患者さんとのコミュニケーションに必要な基本英会話約500例も収録。トピック毎に分類され関連語が一目でわかる配列となっているので、リハビリテーションに必要な基本英単語・英会話を体系的に学ぶことができます。



●A6変型判・296頁
定価 2,200円(税込)
ISBN978-4-7583-0441-2
2015.2

第4版 これだけは知っておきたい 医学英語の基本用語と表現

編著 藤枝 宏寿 玉巻 欣子
Randolph Mann

「膝を擦りむく」「鼻づまり」など、日常的に誰もが使う用語・表現でありながら意外と知らないことが多い基本的な用語・日常的会話表現から専門語彙まで網羅した医学英語用語集。医学生・医師だけでなく、看護師、海外旅行者にも役立つ一冊。改訂にあたって感染症など近年話題になった単語を追加し、また歯科学・薬学系の用語も充実。第4版から新たに音声データも追加。



●A6変型判・260頁
定価 2,420円(税込)
ISBN978-4-7583-0967-7
2021.10

電子版あり

PT・OTが書いた リハビリテーション英会話

著者 三木 貴弘 今本 大地
岡谷内 美乃里
英文監修 Jeffrey Huffman

「聞く」「話す」に重点を置き、PT・OTが医療現場ですぐに活用できる英会話フレーズを「若い理学療法士が外国人患者にセラピーを行う」というストーリーに沿って掲載し、音声をつけて詳しく解説。挨拶から問診、肢位設定、評価、治療、退院まで、PT・OTの動線に沿った舞台設定で交わされるリアルな英会話力が身につく1冊。音声ダウンロード付き！



● A5判・156頁
音声ダウンロード
サービス付
定価 2,640円(税込)
ISBN978-4-7583-0965-3
2018.3

病院スタッフのための シチュエーション英会話

著者 服部 しのぶ

グローバル化や医療ツーリズムの進展に伴い、日本語が不自由な住外国人や外国人旅行者が日本の医療機関を利用する機会が増えている。病院職員(受付や案内係、会計、薬局等)がそうした状況に適切に対応できるように、外国人患者が日本の病院を訪れた際に考えられる種々の場面での英会話をロールプレイ形式で紹介。また、宗教や食文化など、異文化理解に役立つ知識をコラム形式で解説。




● A5判・128頁
音声ダウンロード
サービス付
定価 1,980円(税込)
ISBN978-4-7583-0964-6
2017.3

電子版あり

臨床家 諸君!! セラピスト達のための教化書

著者 山口 光國

「本来のセラピーとは? セラピストとしてどうあるべきか?」を追求してきたカリスマ理学療法士が、若手セラピストのために書き下ろした初めての単著。笑いあり涙ありのエピソードを織り交ぜながら、セラピストとして育つための教養、先人が残した言葉、自らを良い方向へ導くための視点・ヒントとなる素材を紹介。臨床での困りごとと解決のヒントとなる言葉が随所に散りばめられており、セラピストとしての共通理念、向かうべき方向性を示す。



● A5判・280頁
イラスト220点
定価 3,960円(税込)
ISBN978-4-7583-1892-1
2021.3

電子版あり

PTスタートガイド 基礎理学療法概論

2023年12月
改訂予定

監修 網本 和 編集 加藤 宗規

「理学療法とは何か?」「理学療法の歴史や法制度」など理学療法の全体像を、写真を豊富に使用したイメージが湧きやすい紙面で、楽しみながら興味を持って学べるよう構成した、学生にやさしい講義用テキスト。適宜囲み記事を設け、教員側から学生に一方的に教えるのではなく、教員と学生の間でコミュニケーションが取れるような仕掛けが満載! おさえておくべき補足資料などは巻末付録として収録。理学療法の世界を学ぶ第一歩は本書から!



● B5判・224頁
巻頭カラー
イラスト50点、写真150点
定価 4,400円(税込)
ISBN978-4-7583-1921-8
2018.2

PT臨床実習ルートマップ

編集 柳澤 健

理学療法士養成校学生に向けた臨床実習の解説書。実習に臨むにあたり、知っておくべき実習中のマナー・接遇などに始まり、患者の治療については、指示箋を受けてから情報収集、評価、治療、症例報告まで、治療全体の流れを把握できるよう、障害領域ごとに解説。これ一冊で実習全体の流れと押さえるべきポイントを理解できる！




● A5判・340頁
一部カラー
イラスト70点、写真90点
定価 4,950円(税込)
ISBN978-4-7583-1132-8
2011.7

基礎から確認！

PT臨床実習チェックリスト

編集 青木 主税 飯田 修平

これさえ守れば臨床実習は乗り切れる！という項目を列挙したチェックリスト、レポートの見本、メンタルケアの仕方、社会人としてのマナーなどを掲載。各項目のチェックリストは、日本理学療法士協会が公開している学生評価表をもとに作成しているため、実習の要点を素早く確認できる。ほかにも、MMTやROM測定などの代表的な評価をまとめて掲載した、学生が臨床実習を乗り切るための1冊。



● B5判・252頁
イラスト50点、写真30点
定価 3,520円(税込)
ISBN978-4-7583-1924-9
2018.3

電子版あり

改訂第2版

OT臨地実習ルートマップ

編集 菊池 恵美子 齋藤 佑樹

臨地実習に臨む作業療法士養成校学生必携の一冊！20年ぶりに改定となる「理学療法士作業療法士学校養成施設指定規則」を踏まえ、本当に必要な知識的を絞り、実習全体の流れと押さえるべきポイントを学べる改訂版！



● A5判・312頁
一部カラー
イラスト50点、写真120点
定価 4,180円(税込)
ISBN978-4-7583-1941-6
2019.4

電子版あり

実習の要点を網羅！

作業療法臨床実習の チェックポイント

編集 丹羽 敦 松田 隆治

指定規則改正による「診療参加型」の考え方にに基づき、臨床実習の概要、コミュニケーション技術から、実際に実習を進めるうえで必要な知識、さらには症例報告書の書き方まで、臨床実習の要点を解説。「学習のポイント」で要点を自己確認でき、付録の下敷きで「臨床実習の到達目標」(55項目)を確認しながら進捗具合を確認できる。



● B5判・232頁
オールカラー
イラスト80点、写真45点
定価 3,960円(税込)
ISBN978-4-7583-2024-5
2020.3

電子版あり

[クロスリンク]

Crosslink basic

リハビリテーション テキスト

リハビリテーション領域の
専門基礎科目に対応した
テキストシリーズ
好評刊行中！

● B5判・オールカラー・200～420頁程度



理学療法士(PT), 作業療法士(OT), 言語聴覚士(ST)養成校を対象とした『Crosslinkシリーズ』の専門基礎分野版。リハビリテーションに携わるうえで基盤となる知識を単なる丸暗記ではなく、なぜ重要なのか、臨床のどの場面で役立つのか、根拠を示しながら具体的に解説。

● さまざまな角度からの情報を盛り込んだ囲み記事が充実！本文の内容とリンクさせて学ぶことができ、深く正しい理解につなげます。

【学習の要点】 学習している内容について、学内試験・国家試験対策に役立つ情報を記載。

【実践!!臨床に役立つアドバイス】 本シリーズが実習や卒後臨床に出る際の橋渡し役となるように、知識がどのように臨床に結びつくか、臨床の場でどのように活かすかを実践的にアドバイス！

【基礎分野へのリンク, 専門分野へのリンク】 理解度を高めるために、今学んでいることが他科目や実習・臨床にどうつながるのか、さらに詳しく勉強したいときはどの科目のテキストを読めばいいのかを簡潔に記載。他科目のテキストを開かずとも、その場で結びつけながら学習できます。

- 各見出しごとの**【POINT】**で重要事項をまとめて掲載。どこに重点を置いて学習すべきか一目で把握できる！
- オールカラーで、視覚的にも理解しやすい紙面構成。噛み砕いた表現で簡潔な本文と、文字だけの解説ではなく、対応したイラストや写真・図表を豊富に掲載。**【補足】【用語解説】**を欄外に適宜追加し、知識の漏れを防ぎます。
- 各項目の最後に**【まとめ】**を設け、学習の理解度を確認するための簡単な問題を掲載。

リハビリテーション医学

編集 上月 正博 高橋 仁美

●432頁
イラスト323点
写真85点
定価 5,720円(税込)
ISBN978-4-7583-2061-0
2021.9

電子版あり

人間発達学

編集 浅野 大喜

●288頁
イラスト300点
写真50点
定価 4,620円(税込)
ISBN978-4-7583-2062-7
2021.11

電子版あり

生理学

編集 角田 亘 後藤 純信

●372頁
イラスト400点
写真50点
定価 4,950円(税込)
ISBN978-4-7583-2081-8
2022.12

電子版あり

栄養学・生化学

編集 吉村 芳弘

編集協力 山田 実 田中 舞 嶋津 さゆり

●224頁
イラスト100点
定価 3,960円(税込)
ISBN978-4-7583-2090-0
2023.9

電子版あり

内科学

編集 角田 亘 岡崎 史子

ISBN978-4-7583-2253-9
2023年11月刊行予定

2023年11月刊行予定

公衆衛生学

監修 安村 誠司

編集 浅川 康吉

ISBN978-4-7583-2097-9
2023年11月刊行予定

2023年11月刊行予定

<既刊のみ掲載。続刊予定あり>

採・用・特・典

教科書としてご採用いただいた先生方に、講義用資料の作成に便利な図表データをご提供いたします。

詳細は弊社ホームページをご覧ください。

➔https://www.medicalview.co.jp/textbook_download/

[クロスリンク]

Crosslink

リハビリテーション テキスト

理学療法士(PT)、作業療法士(OT)養成校の
共通専門科目に対応したテキスト

●B5判・オールカラー

基本的な知識から最新の研究知見に基づいたハイレベルな内容まで学べるテキスト。

学習内容と国家試験を結びつける【学習の要点】、実習や臨床現場にリンクする【実践!! 臨床に役立つアドバイス】など、「なぜそれを勉強するのか」「将来にどのようにつながるのか」をイメージしやすい知識を補足し、用語解説なども適宜追加。項目末の【まとめ】では、学習の理解度を確認するために簡単な問題を掲載。噛み砕いた表現と多数の図表で、評価・介入方法について視覚的にも理解しやすい紙面に加え、各見出しごとの【POINT】で、どこに重点を置いて学習すべきかが一目でわかる構成となっている。

生活環境学

編集 臼田 滋



家屋などの建築工学的な内容に加えて、予防的な観点を含めた環境評価や具体的な環境調整の支援方法、福祉用具などの物的環境、人的環境や制度などの社会的環境といった、幅広い視点から生活環境学を解説。巻末の症例集では、介入前/介入後/フォローアップと一連の流れを実症例の写真と併せて紹介するなど、臨床でも活用できる内容としている。環境調整後に実際に動作確認を行っている症例動画など、Web動画も充実。



●304頁
イラスト260点
写真180点
定価 4,620円(税込)
ISBN978-4-7583-2098-6
2023.8

電子版あり

採 用 特 典

教科書としてご採用いただいた先生方に、講義用資料の作成に便利な図表データをご提供いたします。

詳細は弊社ホームページをご覧ください。



➔https://www.medicalview.co.jp/textbook_download/

メジダコ Mejidako

メジカルビュー社の
マスコットキャラクターです。
お見かけの折には、
かわいがってあげてください。



プロフィール

名 前：メジダコ

生息地：メジカルビュー社の本棚

生 態：メンダコ(?)っぽいなにか。創立50周年頃から社内で見かけるようになったが、どうもそれ以前から住み着いていたらしい。大小・色違いなど複数個体がいる様子。書籍の誤字脱字を食べているところが目撃されたため、社員からは歓迎されている。

[クロスリンク]

Crosslink

理学療法学テキスト

講義，実習，臨床に！
 さまざまな知識をリンクさせて学べる！
 深く正しい理解につながる！

好評発売中！

採用特典

教科書としてご採用
 いただいた先生方に、
 講義用資料の作成に便利な
 図表データをご提供いたします。
 詳細は弊社ホームページを
 ご覧ください。



● B5判・オールカラー・200～700頁

理学療法学専門科目に対応し、理学療法士養成校の先生や学生の声を反映させた新テキスト！

国家試験合格を最終目標とするだけでなく、臨床実習やその先の臨床の場でも活用できる内容で、広く長く使えるテキストシリーズです。

- ◎ 本文は噛み砕いた表現で詳しく解説し、図表を多用した、視覚的にも理解しやすい紙面構成。特に、評価・治療手技については写真を豊富に掲載。
- ◎ 各見出しごとに「POINT」を設けて重要事項をまとめ、どこに重点を置いて学習すべきか一目でわかる。
- ◎ 「基礎へのフィードバック」，「学習の要点」，「臨床に役立つアドバイス」などの囲み記事を設け、知識の漏れを防ぐとともに、さまざまな角度からの情報を盛り込んでいる。
- ◎ 巻末に症例検討や実習で役立つ「症例集」をまとめて掲載。

理学療法評価学

編集 中山 恭秀



順次公開中!!



サンプル動画はこちら →

●432頁
イラスト250点
写真220点
定価 5,500円(税込)
ISBN978-4-7583-2000-9
2022.3

電子版あり

運動器障害理学療法学

編集 加藤 浩

●692頁
イラスト600点, 写真1300点
定価 7,150円 (税込)
ISBN978-4-7583-2001-6
2020.12

電子版あり

神経障害理学療法学 I

脳血管障害, 頭部外傷, 脊髄損傷

編集 鈴木 俊明 中山 恭秀

●280頁
イラスト200点
写真200点
定価 4,400円(税込)
ISBN978-4-7583-2002-3
2019.2

電子版あり

神経障害理学療法学 II

神経筋障害

編集 中山 恭秀 鈴木 俊明

●220頁
イラスト150点
写真100点
定価 4,400円(税込)
ISBN978-4-7583-2003-0
2019.2

電子版あり

内部障害理学療法学

編集 解良 武士 椿 淳裕

●376頁
イラスト200点, 写真100点
定価 5,280円 (税込)
ISBN978-4-7583-2004-7
2019.10

電子版あり

運動療法学

編集 対馬 栄輝

●516頁
イラスト250点, 写真300点
定価 5,720円 (税込)
ISBN978-4-7583-2005-4
2020.2

電子版あり

物理療法学

編集 吉田 英樹

●376頁
イラスト130点, 写真270点
定価 5,280円 (税込)
ISBN978-4-7583-2006-1
2020.1

電子版あり

小児理学療法学

編集 藪中 良彦 木元 稔 坂本 仁

●488頁
イラスト400点
写真150点
定価 5,280円(税込)
ISBN978-4-7583-2007-8
2020.10**高齢者理学療法学**

編集 池添 冬芽

●404頁
イラスト200点, 写真90点
定価 5,280円 (税込)
ISBN978-4-7583-2008-5
2020.2

電子版あり

日常生活活動学

編集 臼田 滋

●384頁
イラスト200点, 写真250点
定価 5,280円 (税込)
ISBN978-4-7583-2009-2
2020.2

電子版あり

地域理学療法学

編集 浅川 康吉

●320頁
イラスト100点, 写真100点
定価 4,950円 (税込)
ISBN978-4-7583-2010-8
2019.3

電子版あり

義肢装具学

編集 廣滋 恵一 遠藤 正英



配信中!

●368頁
イラスト380点, 写真480点
定価 5,720円 (税込)
ISBN978-4-7583-2087-0
2023.10

電子版あり

作業療法学 ゴールド・マスター・テキスト

OTを目指す学生のための教科書シリーズ
OT専門分野を基本からマスターできる！

監修 長崎 重信

採用特典



教科書としてご採用
いただいた先生方に、
講義用資料の作成に便利な
図表データをご提供いたします。
詳細は弊社ホームページを
ご覧ください。



● B5判・260～540頁程度

さらに学習しやすく教えやすくなった第3版，順次刊行中!!

- ①紙面のフルカラー化
- ②試験対策がさらに充実
- ③考える力を養うアクティブラーニングを新設
- ④新しい実習形式である作業療法参加型臨床実習の解説を新設
- ⑤事例提示「Case Study」内に、授業や自習で活用できる問題「Question」を追加
- ⑥事例などのWeb動画，事例集の追加

※Web動画，事例集については，掲載されない巻もあります。

作業療法学概論

第3版

編集 里村 恵子



● 448頁・オールカラー
写真80点
イラスト160点
定価 4,840円(税込)
ISBN978-4-7583-2041-2
2021.10

電子版あり

作業学

第3版

編集 浅沼 辰志 編集協力 野本 義則



● 392頁・オールカラー
写真250点
イラスト150点
定価 5,280円(税込)
ISBN978-4-7583-2042-9
2021.2

電子版あり

作業療法評価学**第3版**編集 佐竹 勝
石井 文康サンプル動画
はこちら● 560頁・オールカラー
写真140点
イラスト350点
定価 6,380円(税込)
ISBN978-4-7583-2043-6
2022.9

電子版あり

身体障害作業療法学**第3版**

編集 長崎 重信

● 568頁・オールカラー
写真500点
イラスト400点
定価 6,160円(税込)
ISBN978-4-7583-2044-3
2023.1

電子版あり

高次脳機能障害作業療法学**第3版**

編集 鈴木 孝治

● 328頁・オールカラー
写真70点
イラスト227点
定価 4,840円(税込)
ISBN978-4-7583-2045-0
2022.3

電子版あり

精神障害作業療法学**第3版**

編集 山口 芳文 野本 義則

● 388頁・オールカラー
イラスト200点
定価 4,840円(税込)
ISBN978-4-7583-2046-7
2021.2

電子版あり

発達障害作業療法学**第3版**

編集 神作 一実

● 336頁・オールカラー
写真50点
イラスト300点
定価 5,170円(税込)
ISBN978-4-7583-2047-4
2021.10

電子版あり

老年期作業療法学

編集 徳永 千尋 田村 孝司

● 264頁
写真50点
イラスト160点
定価 4,400円(税込)
ISBN978-4-7583-1677-4
2017.1**地域作業療法学****改訂第2版**

編集 徳永 千尋 田村 孝司

● 364頁・オールカラー
写真50点
イラスト160点
定価 4,620円(税込)
ISBN978-4-7583-2049-8
2023.9**日常生活活動学 (ADL)****改訂第2版**

編集 木之瀬 隆

● 320頁・オールカラー
写真200点
イラスト300点
定価 4,620円(税込)
ISBN978-4-7583-2050-4
2022.3

電子版あり

福祉用具学**改訂第2版**疾患・障害別の福祉用具と
住環境整備

編集 山中 武彦

● 320頁・オールカラー
写真500点
イラスト200点
定価 4,620円(税込)
ISBN978-4-7583-2051-1
2023.4

電子版あり

義肢装具学

編集 山中 武彦 中村 恵一

● 340頁・オールカラー
写真750点
イラスト200点
定価 6,160円(税込)
ISBN978-4-7583-2052-8
2022.2

電子版あり

〔クロスリンク〕

Crosslink

言語聴覚療法学 テキスト

講義，実習，臨床に！

広く長く活用できる「Crosslinkテキスト」から
言語聴覚士向けの新シリーズが登場！

●B5判・オールカラー・180～200頁程度

言語聴覚療法に携わるうえで基盤となる知識を、なぜ重要なのか、臨床のどの場面で役立つのか、根拠を示しながら具体的に解説。

- さまざまな角度からの情報を盛り込んだ囲み記事が充実！本文の内容とリンクさせて学ぶことができ、深く正しい理解につなげます。

【POINT】 各項目の重要事項をまとめて掲載。どこに重点を置いて学習すべきか一目で把握できる！

【学習の要点】 学習している内容について、学内試験対策に役立つ情報を記載。

【実践!!臨床に役立つアドバイス】 本シリーズが実習や卒後臨床に出る際の橋渡し役となるように、知識がどのように臨床に結びつくか、臨床の場でどのように活かすかを実践的にアドバイス！

【やってみよう】 学生が自ら体験する課題を提案。アクティブラーニングを導きます。

- オールカラーで、視覚的にも理解しやすい紙面構成。噛み砕いた表現で簡潔な本文と、文字だけの解説ではなく、対応したイラストや写真・図表を豊富に掲載。

【補足】【用語解説】 を適宜追加し、知識の漏れを防ぎます。

- 必要に応じて、学習に役立つ**【動画】**や**【音声】**を収載。紙面では表現できない部分のリアルな知識や体感により、理解を助けます。

言語学・言語発達学

編集 岩田 一成 岩崎 淳也



本巻では繋がりの強い「言語学」「言語発達学」の2章構成とし、どちらの講義にも対応可能！記載内容の理解を助ける図表やイラストを多用した視覚的にも理解しやすい紙面構成。学習に役立つストーリーミング動画付き。

● 204頁
イラスト115点
写真5点
定価 4,400円(税込)
ISBN978-4-7583-2070-2
2022.12

電子版あり

発声発語・摂食嚥下の解剖・生理学監修 益田 慎
編集 福岡 達之

本巻は、1年次の『解剖学』や『生理学』から、専門科目の『発声発語障害学』・『摂食嚥下障害学』まで長く使える、新たな切り口の1冊！さまざまな角度からの情報を盛り込む囲み記事も満載。学習に役立つストーリーミング動画付き。

● 180頁
イラスト245点
写真85点
定価 4,620円(税込)
ISBN978-4-7583-2069-6
2022.12

電子版あり

音響・音声学

編集 竹内 京子 稲田 朋晃



本巻では「音声学」「音響学」「聴覚心理学」の3章構成とし、「音声学」「音響学」どちらの講義にも対応可能。さらに学習に役立つ音声をストーリーミングで配信。

● 152頁
イラスト100点
写真20点
定価 4,400円(税込)
ISBN978-4-7583-2068-9
2023.3

電子版あり

<既刊のみ掲載。続刊予定あり>

採用特典

教科書としてご採用いただいた先生方に、講義用資料の作成に便利な図表データをご提供いたします。

詳細は弊社ホームページをご覧ください。

➔https://www.medicalview.co.jp/textbook_download/



MEDICAL VIEW

取扱店

 **メジカルビュー社**
MEDICAL VIEW

〒162-0845 東京都新宿区市谷本村町2番30号
TEL.03(5228)2050 FAX.03(5228)2059
E-mail(営業部) eigyo@medicalview.co.jp

.....▶
スマートフォンで
書籍の内容紹介や目次が
ご覧いただけます。

