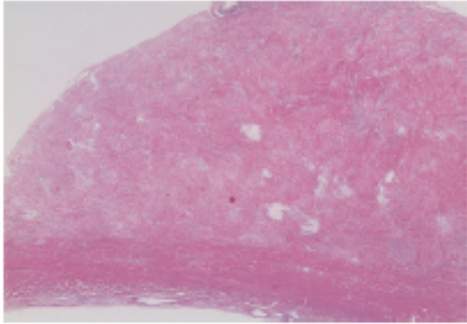
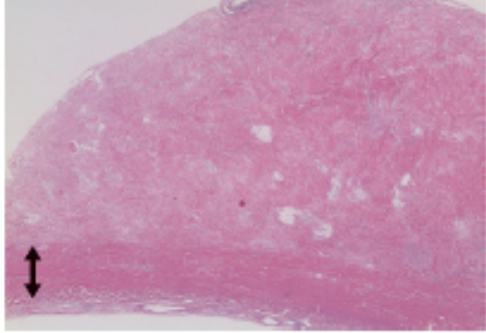


『改訂第9版 リウマチ専門医試験 例題と解説』正誤表

『改訂第9版 リウマチ専門医試験 例題と解説』（2020年10月10日 第9版第1刷 発行）におきまして、誤りがございました。

ここに深くお詫び申し上げますとともに、訂正申し上げます。

(2022年5月17日 メジカルビュー社編集部)

ページ	誤	正
<p>p.xii カラー口絵 「Ⅰ基礎知識」 リウマチ性疾患の病因・病態学</p>		 <p>(矢印を追加)</p>
<p>p.105 設問 138 右段 解説 b 1行目</p>	<p>b 抗 Jo-1 抗体は細胞の染色を示す。</p>	<p>b 抗 Jo-1 抗体は細胞質の染色を示す。</p>
<p>p.110 設問 143 解説 右段 3 行目</p>	<p>Diffuse 型は、SLE、強皮症、薬剤起因性ループス、関節リウマチで見られる。Speckled 型は、抗 Scl-70 抗体、抗 SS-B 抗体、抗 Sm 抗体、抗 Jo-1 抗体などの抗可溶性核抗原 (ENA) 抗体で見られるパターンである。</p>	<p>Diffuse 型は、SLE、強皮症、薬剤起因性ループス、関節リウマチで見られる。Speckled 型は、抗 Scl-70 抗体、抗 SS-B 抗体、抗 Sm 抗体などの抗可溶性核抗原 (ENA) 抗体で見られるパターンである。</p> <p>(抗 Jo-1 抗体を削除)</p>

『改訂第9版 リウマチ専門医試験 例題と解説』正誤表

『改訂第9版 リウマチ専門医試験 例題と解説』（2020年10月10日 第9版第1刷 発行）におきまして、誤りがございました。

ここに深くお詫び申し上げますとともに、訂正申し上げます。

(2022年2月7日 メジカルビュー社編集部)

ページ	誤	正
p.34 設問 41 問題文	関節リウマチの X 線学的骨関節病変で正しいのはどれか。3つ選べ。	関節リウマチの X 線学的骨関節病変で誤っているのはどれか。
p.38 設問 49 問題文	関節リウマチの頸椎病変で正しいのはどれか。2つ選べ。	関節リウマチの頸椎病変で正しいのはどれか。3つ選べ。
p.52 設問 63 右段 解説 c 6 行目	一方 Sharp 法は手の関節のみを扱い、…	一方 Sharp 法は手足の関節のみを扱い、…
78 設問 103 左段 解説 e	反応性関節炎では患者の 20%に突然に急性前部ぶどう膜炎が発症する。	反応性関節炎の眼病変では片側または両側の結膜炎が多いが、前部ぶどう膜炎がみられることもある。
p.82 設問 107 左段 解説 b	強直性脊椎炎では特に皮膚病変を認めない。	強直性脊椎炎では特に皮膚潰瘍は認めない。
p.94 設問 119 右段 解説 d 1~3 行目	抗 Scl-70 抗体はびまん性強皮症（diffuse scleroderma）と関連し、一方、抗セントロメア抗体は抗 Scl-70 抗体と関連しており、…	抗 Scl-70 抗体はびまん皮膚硬化型全身性強皮症（diffuse scleroderma）と関連し、一方、抗セントロメア抗体は限局皮膚硬化型強皮症と関連しており、…
p.134 設問 173 選択肢 c	炎症性疾患ではグリコーゲン量が血中より高くなる。	炎症性疾患ではグルコース量が血中より多くなる。

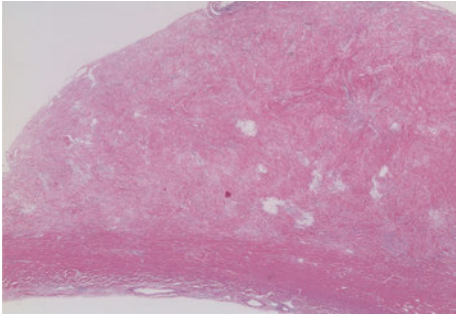
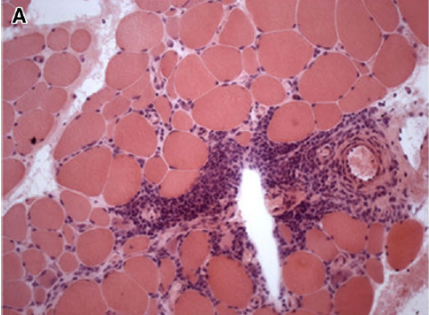
p.134 設問 173 ポイントの表 6行5列目	非常に高い	弱い
p.134 設問 173 ポイントの表 7行目	(糖濃度の行)	(糖濃度の行, すべて削除)
p.149 設問 195 左段 解説 b 7行目	一方, Larsen 法・Sharp 法は全身の さまざまな関節の X 線写真をもとに して, …	一方, Larsen 法は全身の, Sharp 法は 手足の関節の X 線写真をもとにして, …
p.149 設問 195 右段 解説 e 12行目	…X 線写真を含むべきであると明言 してある。しかし, X 線写真が 20% 改善するという…	…X 線写真を含めるとの意見もあるが, X 線写真が 20%改善するという…
p.150 設問 195 ポイントの表 2行2列目 ステージIV	2. IIIの基準	2. それ以外はステージIIIの基準を満た す。
p.269 設問 343 左段 解説 b	乾癬の好発年齢は 5~15 歳である が, 乾癬性関節炎の…	乾癬は 10~70 歳代のあらゆる年代で発 症するが, 発症年齢の平均は 30 歳代後 半である。乾癬性関節炎の…
p.405 設問 524 左段 解説 a 7行目	…含む。一方, 医療過誤とは, 過失 のある医療事故のことを指し, 過誤 の有無については医療的判断を参考 に法的判断によって決められる。	(赤字部分削除)
p.409 解答 左段 関節お よび関節周囲 組織	41 a, d, e	41 b
	49 c, d	49 a, c, d

『改訂第9版 リウマチ専門医試験 例題と解説』正誤表

『改訂第9版 リウマチ専門医試験 例題と解説』（2020年10月10日 第9版第1刷 発行）におきまして、誤りがございました。

ここに深くお詫び申し上げますとともに、訂正申し上げます。

(2020年12月1日更新 メジカルビュー社編集部)

ページ	誤	正
p.xii リウマチ性疾患の病理学	p.36 問 28 参照	p.28 問 36 参照
p.xii リウマチ性疾患の病理学		
p.410 解答 左段 免疫血清学的検査	127 b, c 145 c, d, e	127 c, d 145 b, d, e
p.410 解答 右段 全身性結合組織病	271 c, d	271 d